



Conecta
Adecor_IA

Plan de Asesoramiento

Gestión de proyectos comunitarios con IA

Módulo 3

Seguimiento y mejora de proyectos comunitarios con IA



Ejercicio práctico



Asociación para el Desarrollo
de la Campana de Oropesa

LEADER
Desarrollo liderado por las
comunidades locales



Cofinanciado por
la Unión Europea


Castilla-La Mancha





Conecta **Adecor_IA**

La Plataforma de Asesoramiento
en Inteligencia Artificial de la
Campana de Oropesa



Ejercicio práctico

El objetivo de este ejercicio es que aprendas como aplicar ChatGPT para mejorar el seguimiento y la gestión de un proyecto comunitario de manera sencilla y efectiva.

Te pedimos que sigas los siguientes pasos:

Paso 1: Escoge un proyecto

Piensa en un proyecto comunitario que conozcas o en el que participes. Puede ser una feria de productos locales, un taller de emprendimiento rural o cualquier iniciativa dentro de la Comarca Campana de Oropesa y Las Cuatro Villas.

Paso 2: Define una tarea específica

Elige una de estas tareas clave en el seguimiento del proyecto:

- Redactar un informe de seguimiento
- Analizar datos para mejorar el proyecto
- Crear un calendario de recordatorios
- Diseñar una encuesta de satisfacción
- Generar estrategias para mejorar la iniciativa

Paso 3: Usa ChatGPT

Abre ChatGPT y escribe un prompt adecuado según la tarea elegida. Por ejemplo:

- Para un informe (si tienes datos, adjúntalos), escribe en ChatGPT, por ejemplo:

“Genera un informe breve sobre el impacto de la última Feria de la Artesanía Local en Puente del Arzobispo. Incluye asistentes, ventas y sugerencias de mejora”.

- Para un análisis de datos: (si tienes datos, adjúntalos), escribe en ChatGPT, por ejemplo:

“Analiza los datos adjuntos sobre la feria y sugiere mejoras para futuras ediciones.”

- Para un calendario de recordatorios, escribe en ChatGPT, por ejemplo:

“Crea un calendario con las tareas clave para organizar una Feria de productos locales en la Comarca Campana de Oropesa y Las Cuatro Villas”



Módulo 3. Seguimiento y mejora de proyectos comunitarios con IA

- Para una encuesta, escribe en ChatGPT, por ejemplo::

“Diseña una encuesta para evaluar la satisfacción de los asistentes a la Feria de la Artesanía Local en Puente del Arzobispo”

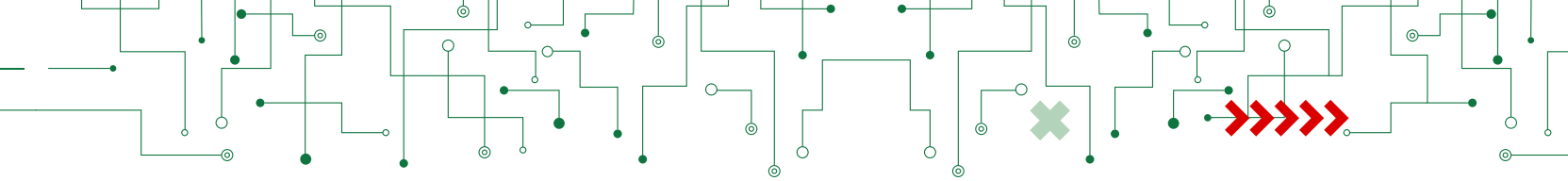
- Para estrategias de mejora, escribe en ChatGPT, por ejemplo::

“Propón tres estrategias innovadoras para atraer más visitantes a la Feria de la Artesanía Local en Puente del Arzobispo”

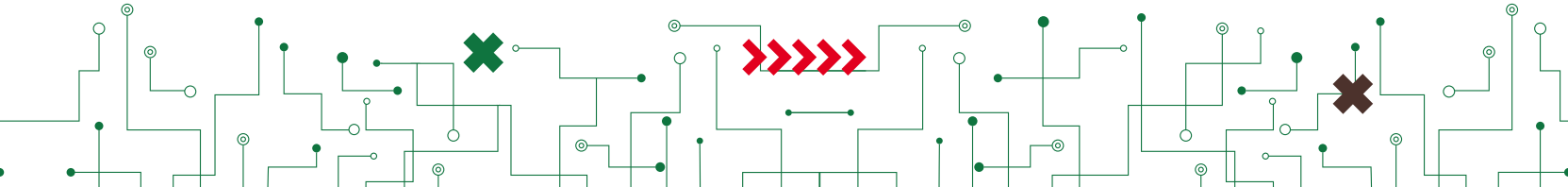
Paso 4: Evalúa el resultado

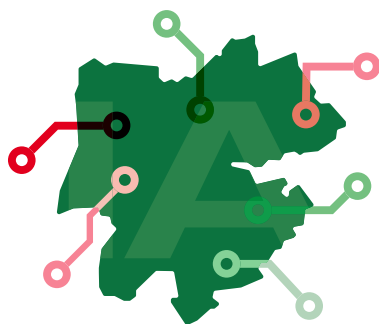
Lee la respuesta de ChatGPT y analiza si te resulta útil. Ajusta el prompt si es necesario y prueba diferentes enfoques hasta obtener una respuesta que puedas aplicar en un proyecto real.

Conclusión: Este ejercicio te ayudará a ver cómo la IA puede facilitar la gestión y mejora de un proyecto comunitario. Con un solo mensaje a ChatGPT, puedes obtener ideas, informes o estrategias que optimicen tu trabajo y el impacto del proyecto.



Módulo 3. **Seguimiento y mejora de proyectos comunitarios con IA**





Conecta **Adecor_IA**

La Plataforma de Asesoramiento
en Inteligencia Artificial de la
Campaña de Oropesa

Plan de Asesoramiento

Gestión de proyectos comunitarios con IA

Módulo 3

Seguimiento y mejora de proyectos comunitarios con IA



Asociación para el Desarrollo
de la Campaña de Oropesa

LEADER
Desarrollo liderado por las
comunidades locales



Cofinanciado por
la Unión Europea



Castilla-La Mancha

