



Conecta
Adecor_IA

Plan de Asesoramiento

Educación y formación en casa con IA

Módulo 2 Aprender más rápido y mejor con IA



Asociación para el Desarrollo
de la Campaña de Oropesa

LEADER
Desarrollo liderado por las
comunidades locales



Cofinanciado por
la Unión Europea


Castilla-La Mancha





Conecta **Adecor_IA**

La Plataforma de Asesoramiento
en Inteligencia Artificial de la
Campana de Oropesa





Módulo 2. **Aprender más rápido y mejor con IA**

Introducción

En este segundo módulo, aprenderás a usar la inteligencia artificial (IA) para acelerar y mejorar tu formación desde casa.

Con herramientas como ChatGPT y YouTube, podrás resolver dudas al instante, entender temas complejos y organizar recursos educativos de manera efectiva.

En este módulo, descubrirás cómo estas herramientas te ayudan a estudiar de forma más eficiente y práctica.

En este módulo te invitaremos a usar ChatGPT muchas veces. Si no sabes como usarlo o quiere refrescar cómo hacerlo, te invitamos a que revises el módulo 3 “Primeros pasos con ChatGPT del programa de asesoramiento “Descubriendo la IA” en el que lo explicamos paso a paso..

¡Adelante!

Contenido principal

1. Resolver dudas y entender temas con ChatGPT

Cuando estudias por tu cuenta, ChatGPT puede ser un gran aliado para resolver dudas al instante. Si no entiendes un concepto, puedes preguntarle y recibir una explicación clara y adaptada a tu nivel.

Por ejemplo, si estás aprendiendo matemáticas y tienes dificultades con una ecuación, ChatGPT puede explicártela paso a paso o incluso darte ejemplos prácticos.

También puedes pedirle que simplifique un tema complejo, que lo explique con analogías o que lo resuma en pocas palabras para que sea más fácil de comprender.

Además, ChatGPT te ayuda a profundizar en los temas que estás estudiando.

Puedes pedirle más detalles, hacerle preguntas adicionales o pedirle recursos como ejercicios prácticos, resúmenes o ejemplos aplicados.



Módulo 2. Aprender más rápido y mejor con IA

También es útil para contrastar información o aclarar dudas cuando encuentras explicaciones contradictorias en diferentes fuentes.

Y como está disponible las 24 horas, puedes avanzar a tu ritmo, sin depender de horarios de clases o tutores.

En resumen, ChatGPT convierte el aprendizaje en un proceso más flexible y accesible, permitiéndote estudiar de forma autónoma y efectiva.

Te mostramos ahora algunos ejemplos de peticiones o prompts que podríamos hacerle a ChatGPT que podrían ser interesantes en la Comarca Campana de Oropesa y Las Cuatro Villas. Prueba a escribir en ChatGPT:

“¿Cuál es la mejor forma de aprender técnicas de bordado artesanal?”

“Dame 10 consejos para aprender sobre turismo rural y su gestión.”

“¿Cómo puedo a comercializar productos artesanales de forma efectiva?”

“Explicame en 3 párrafos cómo aprender a gestionar mejor mi tiempo en un pequeño negocio rural.”

“¿Qué recursos puedo usar para promocionar mi casa rural?”

“Dame una guía paso a paso para aprender a hacer quesos artesanales”.

“¿Cómo puedo aprender a gestionar redes sociales para promocionar un producto local?”

“Explicame cómo aprender habilidades básicas de contabilidad para un comercio rural.”

“Dame estrategias para aprender a negociar con proveedores y clientes para la comercialización de la cerámica artesana de Puente del Arzobispo”.

“¿Cuáles son las mejores maneras de aprender sobre las empresas de fabricación de alimentos para mascotas?”

Módulo 2. Aprender más rápido y mejor con IA

¿Cuál es la mejor forma de aprender técnicas de elaboración de alimentos bio?

La mejor forma de aprender técnicas de elaboración de alimentos bio (biológicos/orgánicos) combina formación práctica, teoría sólida y contacto directo con profesionales y productores. Aquí te propongo un enfoque paso a paso:

1. Formación práctica y presencial

La elaboración de alimentos bio requiere destrezas manuales, conocimiento del producto y sensibilidad hacia los procesos naturales. Por eso, lo ideal es aprender *haciendo*:

- **Cursos presenciales o talleres en fincas ecológicas**

Busca granjas escuela, cooperativas o asociaciones agroecológicas que ofrezcan talleres sobre:

- Conservas bio
- Panadería artesanal con masa madre
- Elaboración de quesos y yogures ecológicos
- Fermentados naturales (kéfir, kombucha, chucrut)
- Cosmética natural (si te interesa ampliar el enfoque bio más allá de lo alimentario)

- **Voluntariado o WWOOFing**

Participar en programas como [WWOOF](#) (World Wide Opportunities on Organic Farms) te permite aprender directamente en granjas orgánicas de todo el mundo.

2. Formación teórica y online

Para entender el *porqué* detrás del *cómo*, puedes combinar la práctica con teoría:

- **Cursos online**

Plataformas como Udemy, Domestika, Coursera o incluso páginas de universidades agrícolas ofrecen cursos de:

- Agroecología
- Manipulación de alimentos ecológicos
- Certificación bio
- Etiquetado y normativa

- **Lecturas recomendadas**

- "Fermentación" de Sandor Katz
- "La revolución de una brizna de paja" de Masanobu Fukuoka
- Manuales de producción ecológica del Ministerio de Agricultura (en España)



Módulo 2. Aprender más rápido y mejor con IA

2. Encontrar y usar vídeos educativos con la IA de YouTube

Encontrar y usar vídeos educativos con la IA de YouTube es muy sencillo. Solo tienes que escribir en la barra de búsqueda el tema que te interesa, por ejemplo, “cómo mejorar el cuidado de la dehesa” o “técnicas de turismo sostenible”.

La inteligencia artificial de YouTube analiza lo que escribes y te muestra los vídeos más relevantes, organizados según su popularidad, calidad y relación con tu búsqueda. También te sugiere contenido similar que puede ayudarte a profundizar en el tema, como entrevistas con expertos, tutoriales paso a paso o experiencias compartidas por otras personas.

Para aprovechar mejor estos vídeos, puedes usar diferentes funciones de YouTube. Puedes activar los subtítulos si necesitas ayuda con la comprensión, ajustar la velocidad para ver el contenido más rápido o más lento, y guardar los vídeos en una lista de reproducción para revisarlos después.

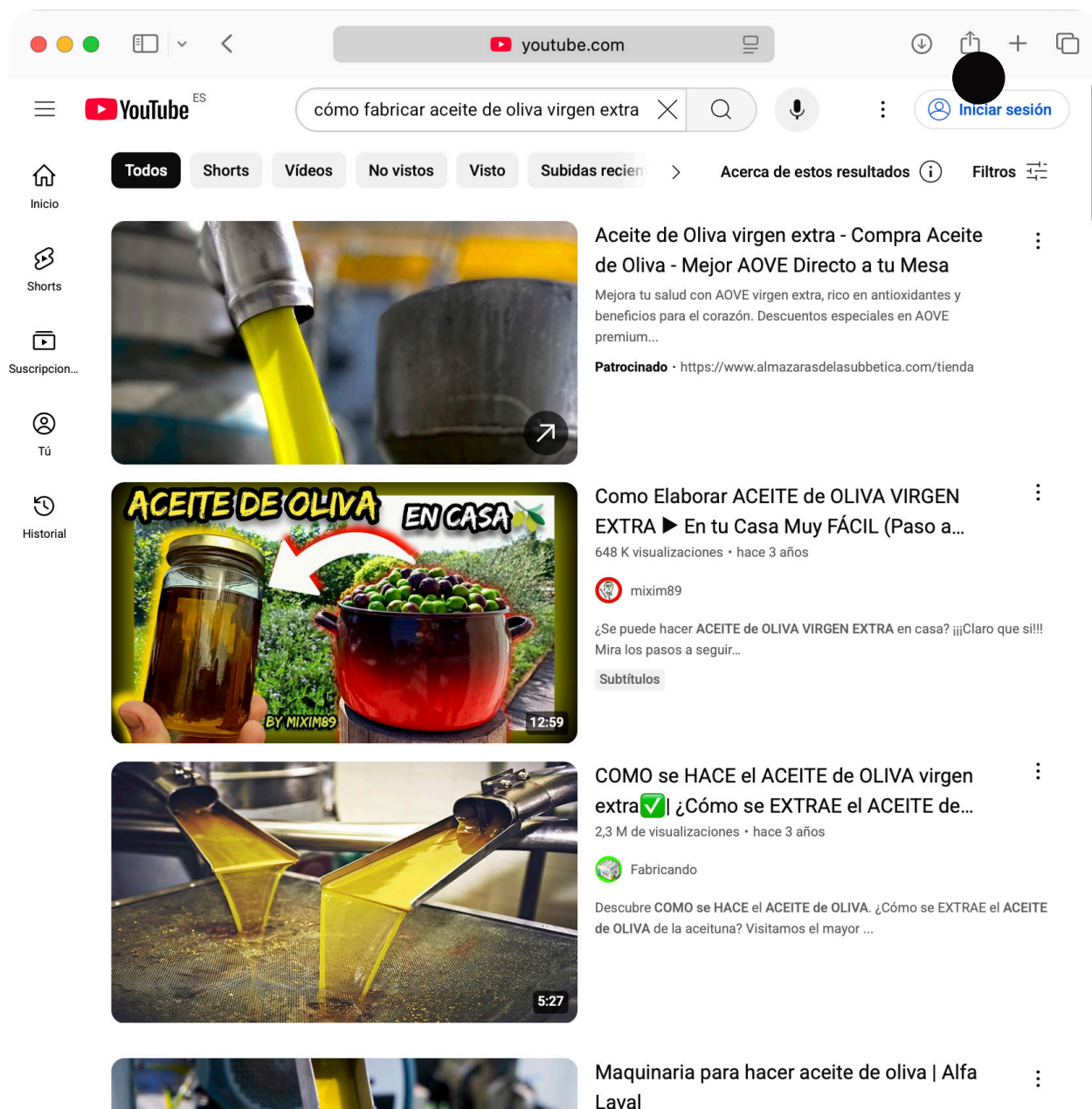
Además, si te suscribes a canales educativos relacionados con tu interés, YouTube te recomendará más contenido útil automáticamente. De esta forma, puedes aprender a tu ritmo, repetir las partes que necesites y descubrir siempre nuevos recursos sin perder tiempo buscando.

Para hacerlo, sigue los siguientes pasos:

- Abre un navegador en un teléfono, tablet u ordenador conectado a Internet.
- Escribe en la barra de direcciones del navegador la dirección web www.youtube.com.
- Encontrarás en la parte superior central de la pantalla un espacio con el texto “buscar” y una lupa al lado. Esa es la barra de búsqueda, donde tienes que escribir el tema sobre el que buscas información.
- Escribe ahí, por ejemplo, “cómo fabricar aceite de oliva virgen extra” y pulsa la tecla “intro” de tu teclado o pincha sobre la lupa que aparece a la derecha del cuadro de texto.
- Aparecerán una relación de vídeos sobre el tema que buscas, en este caso “cómo fabricar aceite de oliva virgen extra”. Pincha sobre el que prefieras ver y visualízalo como cualquier otro vídeo.

De esta manera tan sencilla estarías utilizando la IA de Youtube para aprender sobre lo que quieras a tu ritmo.

Módulo 2. Aprender más rápido y mejor con IA



En el contexto territorial de la Comarca Campana de Oropesa y Las Cuatro Villas podría ser especialmente interesante que buscaras contenidos como:

1. Cómo mejorar el rendimiento de la cabaña ganadera de vacuno en la dehesa.
2. Estrategias para atraer más turismo cultural asociado a la artesanía.
3. Técnicas para fabricar y vender artículos de forja.
4. Consejos para gestionar un pequeño negocio rural de forma eficiente.
5. Cómo diseñar publicaciones atractivas para instagram.

Conecta **Adecor_IA**

La Plataforma de Asesoramiento en Inteligencia Artificial de la **Campana de Oropesa**

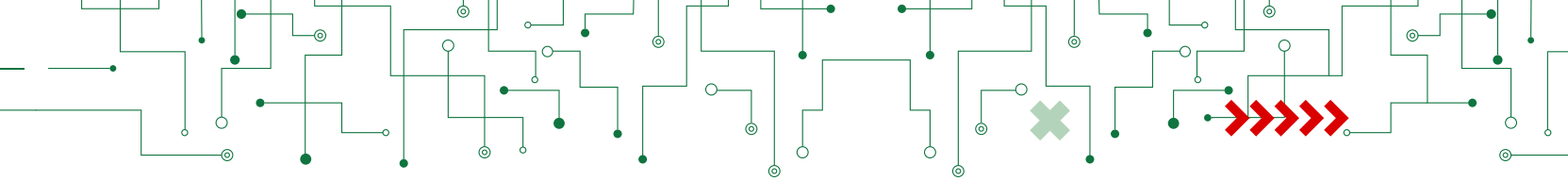
Resumen del módulo

En este módulo has visto como ChatGPT y YouTube son herramientas clave para el aprendizaje autónomo. ChatGPT te permite resolver dudas al instante, obtener explicaciones claras y personalizadas y profundizar en cualquier tema de estudio. YouTube, por su parte, facilita el acceso a vídeos educativos organizados por relevancia, permitiendo aprender a través de tutoriales y contenido visual.

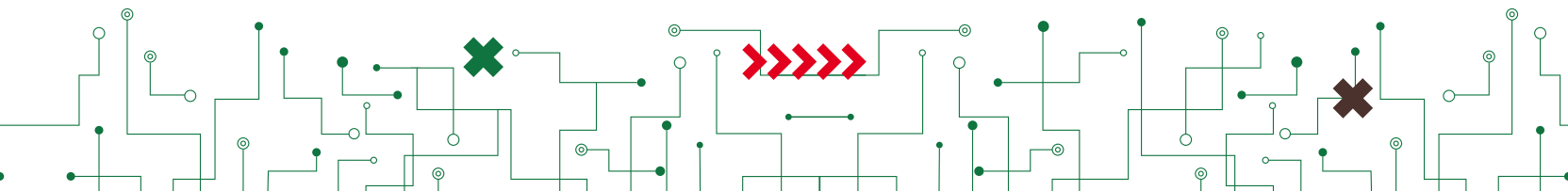
Ambas plataformas ofrecen flexibilidad, adaptándose al ritmo y necesidades del usuario, especialmente en temas como las producciones artesanas, la fabricación de alimentos, el turismo rural, la hostelería, la cerrajería o el pequeño comercio, que son muy útiles en el contexto territorial de la Comarca Campana de Oropesa y Las Cuatro Villas.

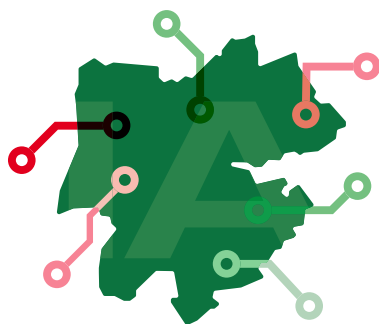
Seguimos con el siguiente módulo.

¡Adelante!



Módulo 2. **Aprender más rápido y mejor con IA**





Conecta **Adecor_IA**

La Plataforma de Asesoramiento
en Inteligencia Artificial de la
Campaña de Oropesa

Plan de Asesoramiento

Educación y formación en casa con IA

Módulo 2 **Aprender más rápido y mejor con IA**



Asociación para el Desarrollo
de la Campaña de Oropesa

LEADER
Desarrollo liderado por las
comunidades locales



Cofinanciado por
la Unión Europea


Castilla-La Mancha

