



Conecta  
Adecor\_IA

Plan de Asesoramiento

## Creación de contenido con IA. Textos, imágenes y vídeos

### Módulo 3

# Creamos imágenes con ChatGPT y DALL-E

Ejercicio práctico



Asociación para el Desarrollo  
de la Campaña de Oropesa

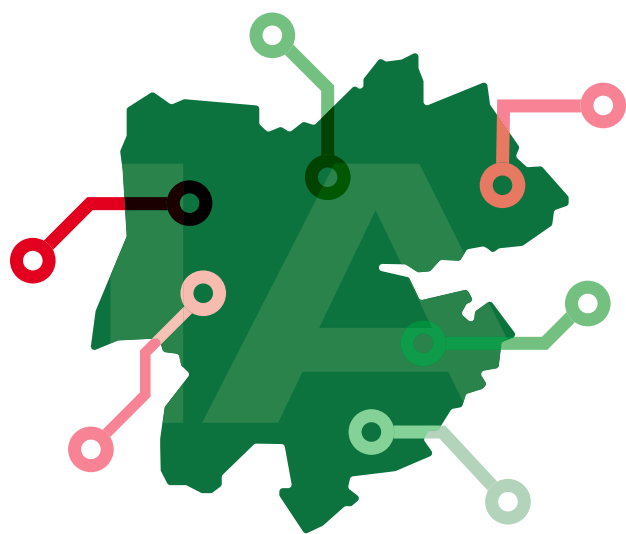

**LEADER**  
Desarrollo liderado por las  
comunidades locales



Cofinanciado por  
la Unión Europea

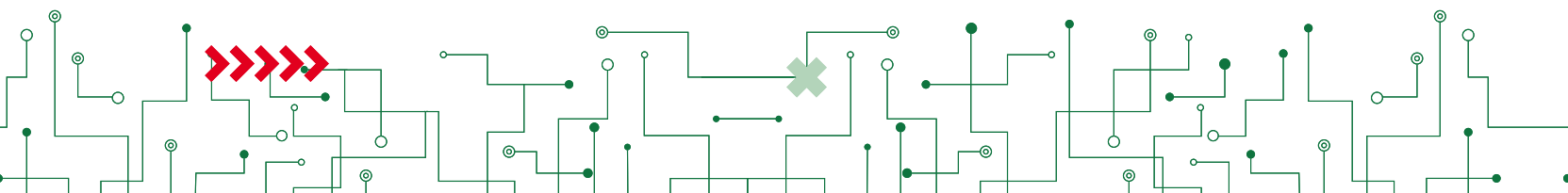
  
Castilla-La Mancha





# Conecta **Adecor\_IA**

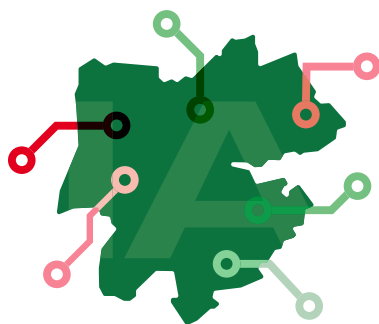
La Plataforma de Asesoramiento  
en Inteligencia Artificial de la  
**Campana de Oropesa**



## Ejercicio práctico

Ahora que sabes cómo ChatGPT y Dall-E pueden ayudarte a crear imágenes, prueba esta herramienta para crear contenido útil para ti.

1. Escribe en un papel tres imágenes que te gustaría que ChatGPT diseñase para para ti. (“Una imagen para promocionar mi queso de Herreruela en las redes sociales”, “una felicitación de cumpleaños” y “una imagen que muestre un cultivo de pistachos en Alcolea”, por ejemplo)
2. Coge tu ordenador, tablet o teléfono móvil y entra en [chat.openai.com](https://chat.openai.com), como te enseñamos en el contenido teórico.
3. Ahora pide a ChatGPT que dibuje la primera de las imágenes que has identificado en el paso 1. Sigue los pasos que te hemos mostrado en el contenido teórico.
4. Guarda la imagen que te devuelve ChatGPT en una carpeta de tu ordenador, como te hemos mostrado en el contenido teórico o envíasela a uno de tus contactos de WhatsApp.
5. Repite el proceso con las otras dos imágenes que has identificado en el paso 1.



# Conecta **Adecor\_IA**

La Plataforma de Asesoramiento  
en Inteligencia Artificial de la  
**Campaña de Oropesa**

Plan de Asesoramiento

**Creación de contenido con IA.  
textos, imágenes y vídeos**

## Módulo 2

### **Redactamos textos con DeepSeek**



Asociación para el Desarrollo  
de la Campaña de Oropesa

**LEADER**  
Desarrollo liderado por las  
comunidades locales



Cofinanciado por  
la Unión Europea



Castilla-La Mancha

