



Conecta
Adecor_IA

Plan de Asesoramiento

Creación de contenido con IA. Textos, imágenes y vídeos

Módulo 2

Redactamos textos con DeepSeek

Ejercicio práctico



Asociación para el Desarrollo
de la Campaña de Oropesa

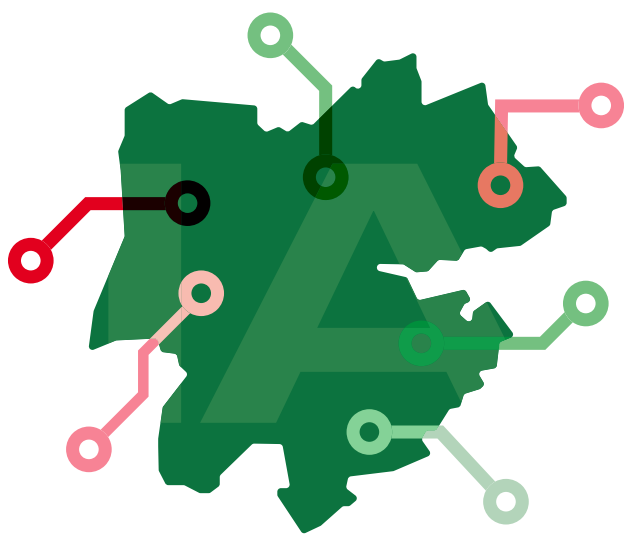

LEADER
Desarrollo liderado por las
comunidades locales



Cofinanciado por
la Unión Europea

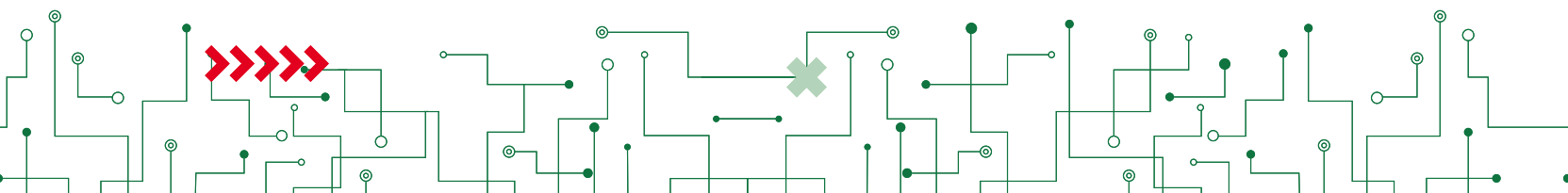

Castilla-La Mancha





Conecta **Adecor_IA**

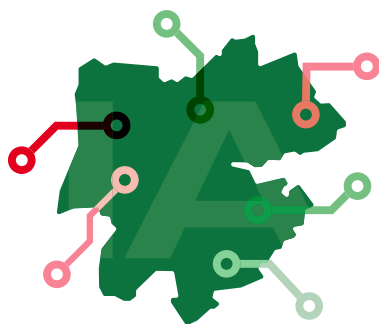
La Plataforma de Asesoramiento
en Inteligencia Artificial de la
Campana de Oropesa



Ejercicio práctico

Ahora que sabes cómo DeepSeek puede ayudarte a redactar textos, prueba esta herramienta para crear contenido útil para ti.

1. Escribe en un papel tres cosas que te gustaría que DeepSeek escribiese para ti. (“Un mensaje para promocionar mi casa rural en redes sociales”, “la receta de los quesos de Herreruela ” y “un listado con los principales lugares turísticos de la Comarca Campana de Oropesa y Las Cuatro Villas”, por ejemplo).
2. Coge tu ordenador, tablet o teléfono móvil y entra en chat.deepseek.com, como te enseñamos en el contenido teórico.
3. Ahora pide a DeepSeek que escriba la primera de las cosas que has identificado en el paso 1. Sigue los pasos que te hemos mostrado en el contenido teórico.
4. Revisa y anota en un papel, en una nota de tu teléfono o en un documento de Word el texto que te devuelve DeepSeek.
5. Repite el proceso con las otras dos cosas que has identificado en el paso 1.



Conecta **Adecor_IA**

La Plataforma de Asesoramiento
en Inteligencia Artificial de la
Campaña de Oropesa

Plan de Asesoramiento

**Creación de contenido con IA.
textos, imágenes y vídeos**

Módulo 2

Redactamos textos con DeepSeek



Asociación para el Desarrollo
de la Campaña de Oropesa

LEADER
Desarrollo liderado por las
comunidades locales



Cofinanciado por
la Unión Europea



Castilla-La Mancha

